



**GIDA** TURKISH FOOD  
**GÜVENLİĐİ** SAFETY  
**DERNEĐİ** ASSOCIATION

## «2. Türkiye Gıda Güvenliđi Algı Arařtırması»

*Samim Saner*

**8 Mayıs 2015**  
**5.Gıda Güvenliđi Kongresi**

# GIDANIZ NE KADAR GÜVENİLİR?



Tarladan tabağa  
güvenilir gıda

GGD tarafından yapılan

1. Araştırma (2008),
2. Araştırma (2014) ;

Avrupa BirliĐi'nin 27 ülkesinde, EFSA - Avrupa Gıda GüvenliĐi Otoritesi tarafından gerçekleştirilen "Special Eurobarometer 354 Eurobarometer" çalışmalarını temel almaktadır.

# Örnekleme Yöntemi ve Örnek Yapısı

Proje kapsamında, görüşülecek kişinin seçimi olan son aşamaya kadar "**çok aşamalı tesadüfi örnekleme yöntemi**" kullanılmaktadır. Denek seçiminde ise cinsiyet, yaş, sosyal sınıf, çalışma durumu değişkenlerine bağlı **kota kontrolü** uygulanmaktadır. Örnekleme sürecinin aşamaları aşağıda özetlenmiştir.

- 1. Bölge:** Tüm coğrafi bölgeler ve Metropoller
- 2. İller:** Buldukları bölgeleri temsil etme özelliği taşıyan en yüksek nüfuslu 18 il
- 3. Mahalleler:** 2013 yılı Adrese Dayalı Nüfus Kayıt Sistemi (ADNKS) verileri kullanılarak tesadüfi seçim
- 4. Hanelerde görüşülecek kişiler :** Demografik değişken kotalarına bağlı olarak belirlenen kişiler


Çalışma kapsamında Türkiye kent-kır geneli temsili 18 yaş ve üzeri toplam 1503 kişi ile görüşülmüş olup, GIDA GÜVENLİĞİ DERNEĞİ için örnekleme ayrıca 15-17 yaş arası 154 kişi eklenmiştir. **Bu doğrultuda sorular 15 yaş ve üzeri toplam 1654 kişiye yöneltilmiştir.**

Takip eden sayfalarda araştırma örneğinin il ve demografik değişkenler bazında gerçekleşen sayıları yer almaktadır.



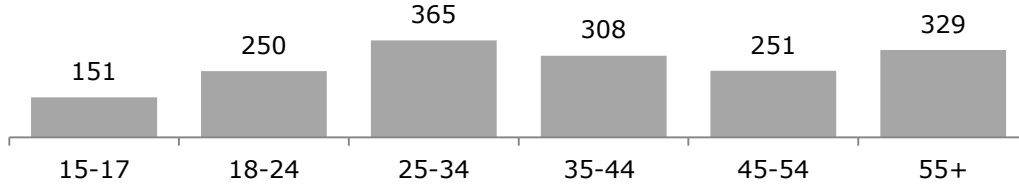
## Örnek Dağılımı

İLLER	GERÇEKLEŞEN (n)
İstanbul/Ankara/İzmir	
Ankara	112
İstanbul	313
İzmir	92
Marmara	
Bursa	176
Kırklareli	29
Ege	
Denizli	56
Manisa	76
Akdeniz	
Adana	72
Antalya	77
İçel	59
Karadeniz	
Samsun	113
Zonguldak	58
İç Anadolu	
Kayseri	59
Konya	94
Doğu Anadolu	
Erzurum	59
Malatya	60
Güneydoğu Anadolu	
Diyarbakır	75
Gaziantep	74
<b>TOPLAM</b>	<b>1654</b>

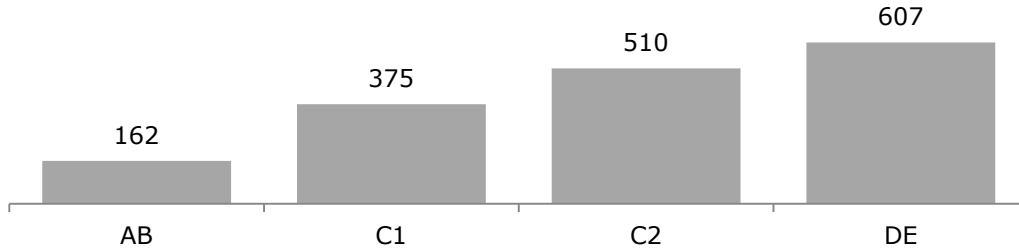


# Örnek Dağılımı

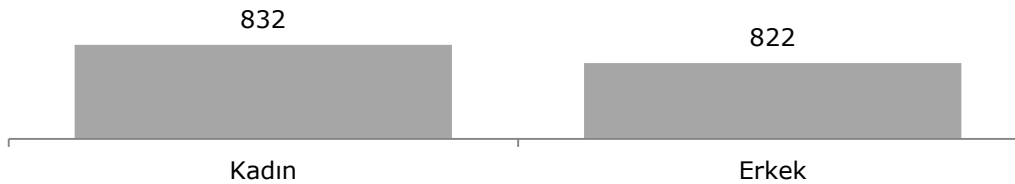
## YAŞ DAĞILIMI (n)



## SOSYO EKONOMİK STATÜ DAĞILIMI (n)



## CİNSİYET DAĞILIMI (n)



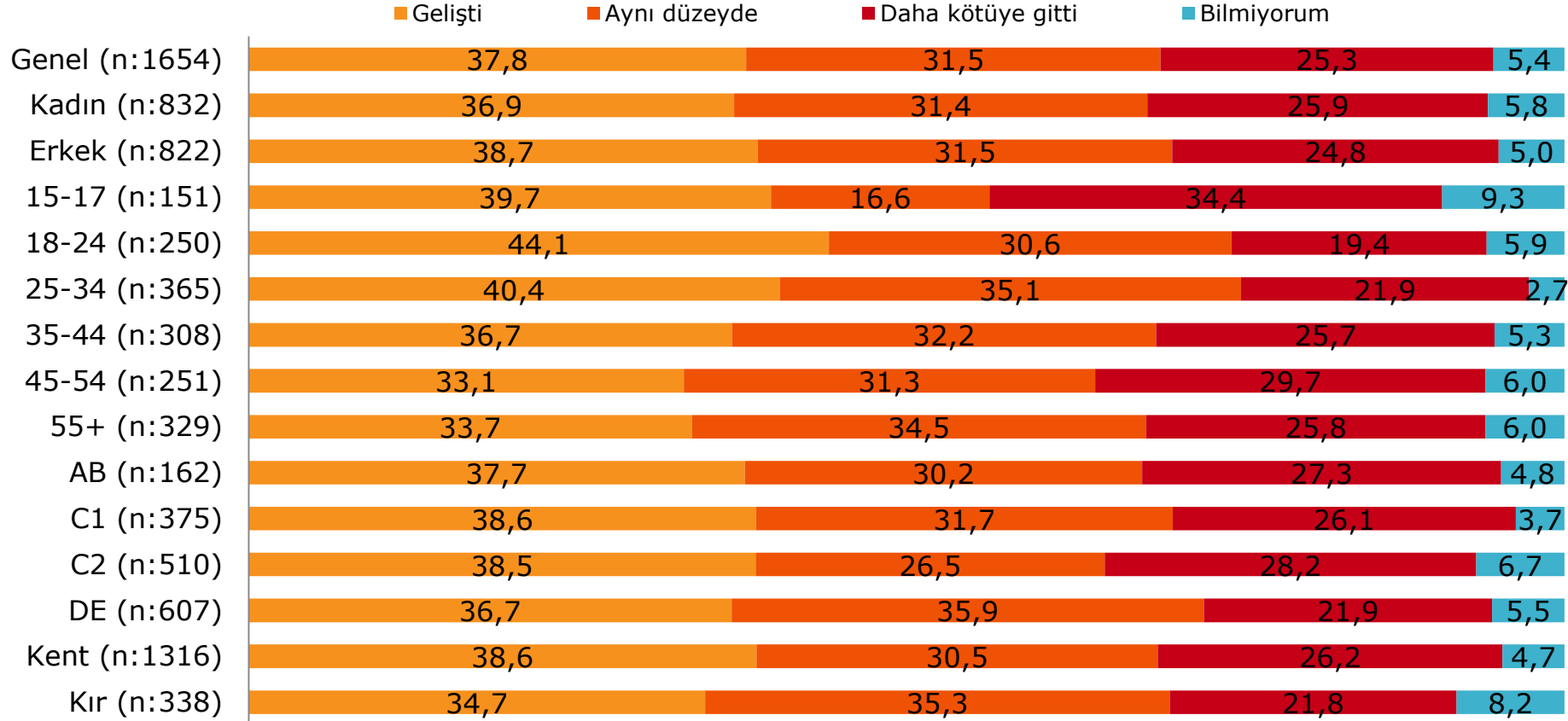
■ Planlanan  
■ Gerçekleşen



# BULGULAR



# 5 Yıl Öncesine Göre Gıda Güvenliği ....



**S12.** Türkiye’de beş yıl öncesini düşündüğünüzde, bugüne kıyasla Gıda güvenliği ile ilgili okuyacağım ifadelerden hangisi sizin düşüncenizi yansıtmaktadır, lütfen söyleyebilirsiniz?



# 5 \* Yıl Öncesine Göre Gıda Güvenliği ....



## 2014 Bulgusu

(18+ yaş  
kent nüfusu  
verileri)

- 15 yaş ve üzeri Türkiye kent ve kır nüfusunun yaklaşık beşte ikisi (%37,8), **5 yıl öncesine kıyasla gıda güvenliğinin geliştiğini düşünmektedir.**
- Bu oran **18-24 yaş grubunda** (%44) diğer yaş gruplarına göre **anamlı artış** göstermektedir.

## 2008 Bulgusu

(18+ yaş  
kent nüfusu  
verileri)

- Türk tüketicileri **gıda güvenliğinin son 10 yılda kötüye gittiğini düşünmektedir.**
- **Yaşlar arttıkça** gıda güvenliği konusundaki gelişmelerin **10 yıl öncesine göre daha kötüye gittiği görüşünde olanların sayısı da artmaktadır** (daha kötüye gitti: 18-24 yaş %40 / 55yaş üstü: %64).

**S12.** Türkiye’de beş yıl öncesini düşündüğünüzde, bugüne kıyasla Gıda güvenliği ile ilgili okuyacağım ifadelerden hangisi sizin düşüncenizi yansıtmaktadır, lütfen söyleyebilirsiniz?  
\* 2008 yılında bu soru «**On yıl** öncesini bugünle kıyaslarsanız, Gıda güvenliğinin geliştiği, aynı seviyede kaldığı ya da daha kötüye gittiği konusunda ne söyleyebilirsiniz? Şeklinde sorulmuştur.

# Gıda Alışverişlerinde Tercihlerini Etkileyen Faktörler



Mean: 5 üzerinden hesaplanan önem düzeyi

Baz: 1654

**S11.** Şimdi size gıda alışverişi yaparken tercihlerinizi etkileyebilecek bazı ifadeler okuyacağım. Okuduğum her bir ifadenin sizin için ne derece önemli olduğunu söyler misiniz

# Gıda Alışverişlerinde Tercihleri Etkileyen Faktörler



**2014**  
**Bulgusu**  
(18+ yaş  
kent nüfusu  
verileri)

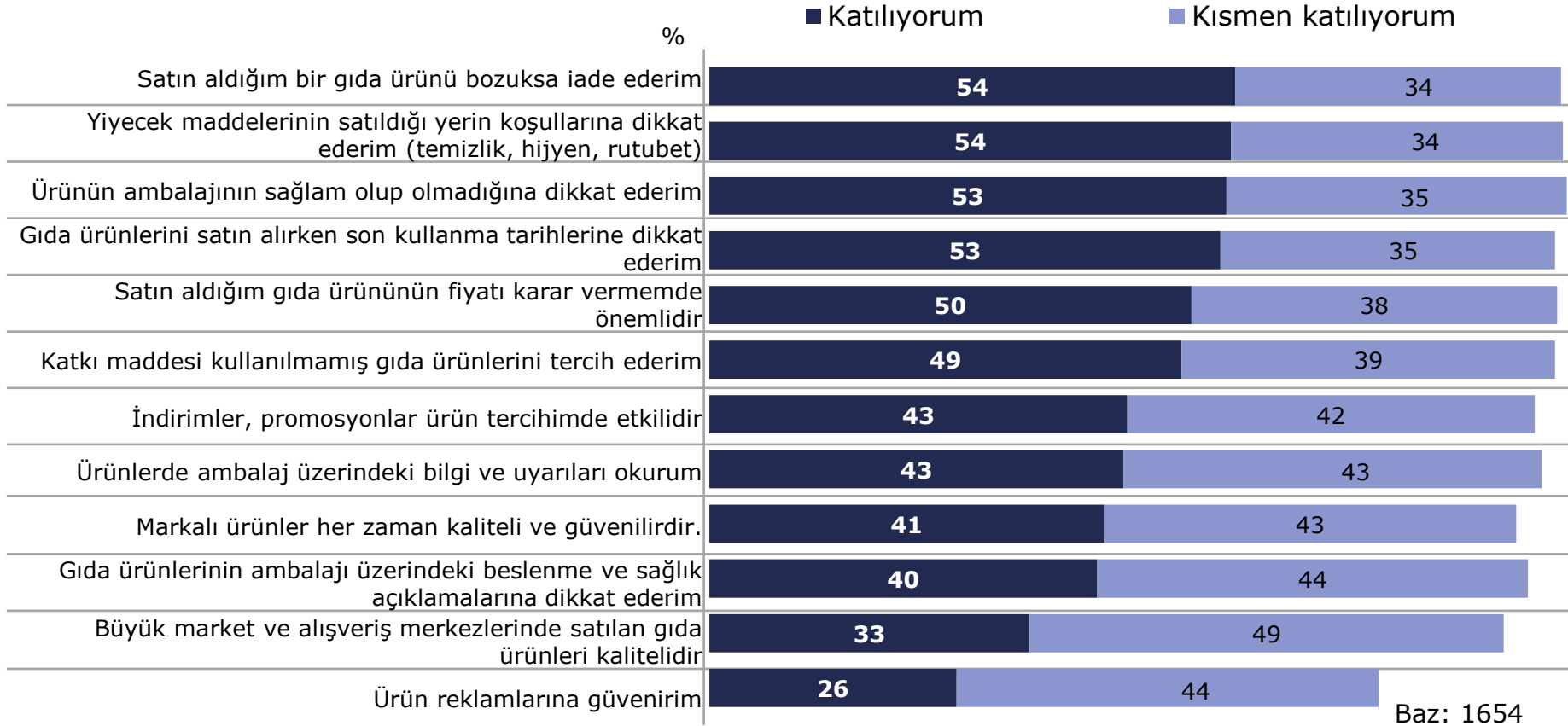
- Görüşmecilere gıda alışverişi yaparken önem verdikleri konular sorulduğunda **genelin %89'u aile bireylerinin tercihlerine önem** verdiğini belirtmektedir.
- **C1** Ses grubunun **%90'ı Gıda alışverişinde güvenilir gıda** olmasına önem verirken, **Kadınların %89'unun kaliteye, Erkeklerin ise %89'u aile bireylerinin tercihlerine önem** vermektedir.
- Kadınların tercihlerinde ilk sırada «Alerjik madde içermemesi» ve «kalite» yer alırken, erkeklerde «kendi ve ailesinin sağlığı» en etkili olan kriterdir.

**2008**  
**Bulgusu**  
(18+ yaş  
kent nüfusu  
verileri)

- Türk tüketicisininin gıda alışverişindeki tercihini en fazla '**gıdanın güvenilir olması**' ve '**kendi ve ailesinin sağlığı**' oluşturmaktadır.
- **Kadınların tercihlerinde; aile bireylerinin sağlığı**, alerjik bir ürün olmaması, alışkanlıkları, kullanım uygunluğu, organik, geleneksel, çevre dostu olması gibi üretim teknikleri **erkeklerle oranla daha ön plandadır.**

**S11.** Şimdi size gıda alışverişi yaparken tercihlerinizi etkileyebilecek bazı ifadeler okuyacağım. Okuduğum her bir ifadenin sizin için ne derece önemli olduğunu söyler misiniz?

# Gıda Maddeleri Satın Alma Davranışlarına Katılma Durumu



**S13.** Gıda maddelerini satın alırken size okuyacağım her bir ifadeye ne derece katıldığınızı söyler misiniz?

# Gıda Maddeleri Satın Alma Davranışlarına Katılma Durumu



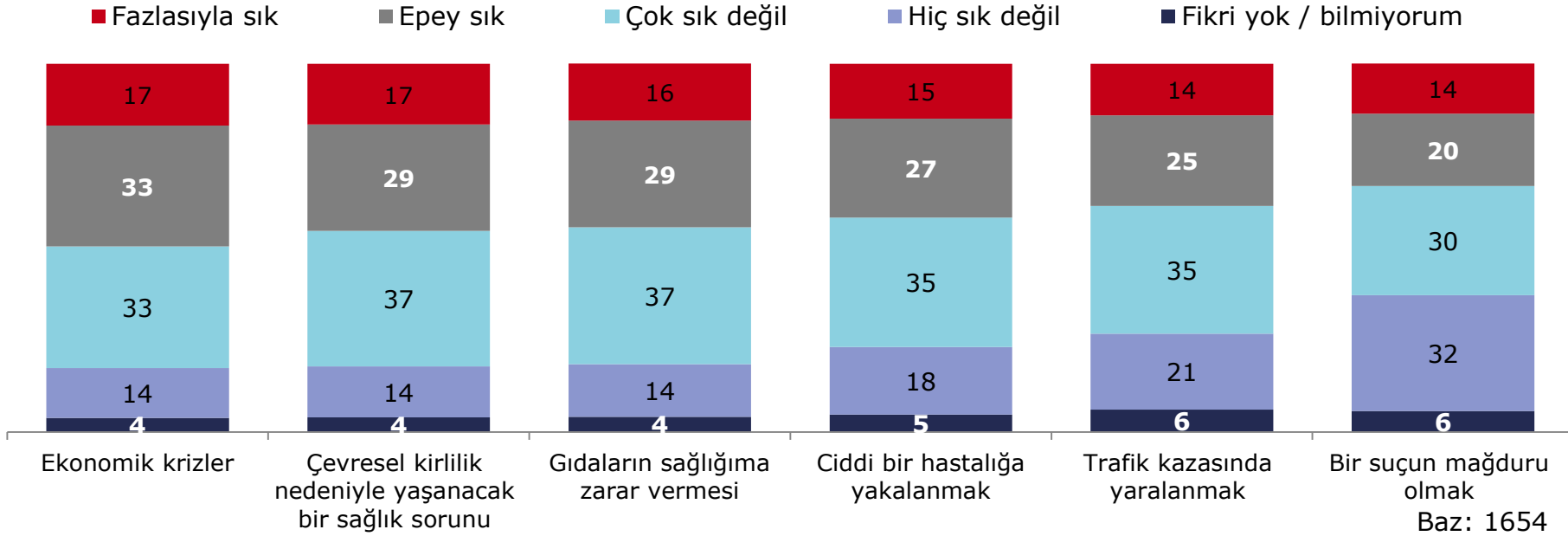
**2014**  
**Bulgusu**  
(18+ yaş  
kent nüfusu  
verileri)

- Görüşmecilerin %88'i gıda maddeleri satın alırken en çok satın aldığı bir gıda ürünü **bozuxsa iade edeceğini** belirtirken;
- **Kadınlar**, gıda maddeleri satın alırken en çok yiyecek maddelerinin **satıldığı yerin koşullarına dikkat ettiğini** (%88), **erkekler** ise en çok ürünün **ambalajının sağlam olup olmadığına dikkat ettiğini** (%89) belirtmektedir.

---

**S13.** Gıda maddelerini satın alırken size okuyacağım her bir ifadeye ne derece katıldığınızı söyler misiniz?

# Potansiyel Risk Olabilecek Durumlara Maruz Kalma Olasılığı



**S2.** Okuyacağım her bir riskli durum ile karşılaşma ihtimalinizin ne olacağını söyler misiniz?

# Potansiyel Risk Olabilecek Durumlara Maruz Kalma Olasılığı



- Görüşmecilerin **potansiyel risk olabilecek durumlara karşılaşma ihtimalleri** sorulduğunda **en çok ekonomik krizlerle (%50) en az ise bir suçun mağduru olma (%34)** durumlarıyla karşılaşmıştır.
- Tüm kırılımlarda maruz kalma olasılığı **en yüksek** durum **ekonomik kriz** iken sadece **15-17 yaş grubu** görüşmecilerde '**gıdaların sağlığına zarar vermesi**' cevabı maruz kalma olasılığı **en yüksek** durumdur.



- **AB vatandaşları için potansiyel risklerin** başında da **ekonomik krizler (%20)** gelmektedir.
- Bunu **çevresel kirlilik nedeni ile** yaşanacak **sağlık sorunu riski (%18)** takip etmektedir. En uzak buldukları risk ise bir suçun mağduru olma (%7) durumudur.

**S2.** Okuyacağım her bir riskli durum ile karşılaşma ihtimalinizin ne olacağını söyler misiniz?



# Gıda ile İlgili Akla Gelen Sorun ya da Riskler

GIDA TÜRKİSH FOOD  
GÜVENLİĞİ SAFETY  
DERNEĞİ ASSOCIATION

%	GENEL	CİNSİYET		YAŞ GRUBU						SES GRUBU				YERLEŞİM	
		Kadın	Erkek	15-17	18-24	25-34	35-44	45-54	55 +	AB	C1	C2	DE	Kent	Kır
Kimyasallar tarım ilaçları, zehirli maddeler	33	33	33	59	36	31	32	27	26	35	37	31	31	36	21
GDO'lar - Genetiği değiştirilmiş organizmalar	33	33	32	40	37	33	32	31	28	43	37	27	32	35	22
Beslenme biçimiyle alakalı hastalıklar (yüksek kolesterol, kalp, tansiyon, şeker )	32	34	30	19	28	34	35	35	33	32	31	31	33	32	31
Kanser	31	32	30	38	29	27	27	32	35	36	29	31	31	31	31
Gıda zehirlenmesi, bakteriler / mikroplar / virüsler	29	27	31	31	33	30	31	26	25	32	30	32	25	31	20
Obezite, fazla kilo	26	28	24	27	24	24	31	26	24	27	28	28	23	25	30
Mevsim dışı meyve / sebze	26	26	25	28	18	24	25	24	34	29	26	24	26	26	26
Dondurulmuş gıdaların artması	21	22	19	20	18	22	21	20	22	19	22	21	20	22	16
Gıda katkı maddeleri, gıda boya ları, koruyucu maddeler	20	21	20	29	22	20	20	19	17	22	25	19	18	22	13
Dengesiz beslenme / yağ, şeker ya da kalori açısından yüksek beslenme biçimi	17	18	17	19	17	17	18	17	17	15	19	17	17	18	14
Yediğimiz şeyleri bilmiyoruz (içeriği) / ürünlerin izlenebilirliği, ürünlerin nerede üretildiği /	17	18	16	22	22	17	17	16	14	23	18	16	17	18	16
Uzun süre kullanma tarihleri	17	17	17	27	17	15	15	16	16	17	16	20	15	18	15
Yiyecekler doğal değil / endüstriyel / yapay	16	16	16	16	20	15	16	17	14	19	16	16	15	17	13
Hijyen kontrollerinin eksikliği / hijyen	15	17	13	19	15	13	15	15	14	16	15	15	14	16	11
Fiyatlar (fiyatlar çok yüksek / yiyecekler çok pahalı)	14	14	14	22	11	12	15	16	13	13	15	16	13	14	13
Merdiven altı / kayıt dışı üretim	14	14	14	13	17	14	16	15	10	11	17	15	13	15	10
Açıkta satılan gıdalar / ambalajsız ürünler	14	13	15	23	14	13	14	14	10	17	16	14	12	14	13
Yetersiz yiyecek kalitesi	12	12	12	9	13	11	13	13	12	13	12	13	11	13	9
Alerjiler/ belirli yiyeceklere karşı alerji	12	11	12	11	13	11	12	13	11	13	13	15	8	13	8
Yeni virüsler ve hastalıklar (kuş gribi, domuz gribi)	8	8	8	11	8	7	9	9	6	10	9	6	8	9	5
Sindirim sorunları ve rahatsızlıkları	6	6	6	6	7	6	5	7	5	8	8	5	5	6	4
Çevresel endişeler	6	6	5	12	7	5	6	4	3	9	6	6	4	6	4
Yeni teknolojiler (örn. Hayvan klonlama, nanoteknoloji, radyasyon, mikro dalga)	4	3	4	9	3	3	3	1	5	5	3	3	4	4	1
Deli Dana Hastalığı	3	3	2	11	2	2	1	2	2	4	3	3	2	3	3
Dünya genelinde yoksulluk/yiyecek kıtlığı/açlık sorunu	2	2	1	6	1	1	3	2	-	2	2	2	1	2	1
Bilmiyorum	1	1	2	2	1	2	1	1	1	1	1	1	1	1	3
Anoreksiya (iştahsızlık) / bulimi (doymazlık)	1	2	1	5	1	1	-	-	1	1	1	1	1	1	1
<b>TOPLAM CEVAP</b>	<b>7057</b>	<b>3638</b>	<b>3419</b>	<b>802</b>	<b>1087</b>	<b>1484</b>	<b>1332</b>	<b>1047</b>	<b>1306</b>	<b>767</b>	<b>1708</b>	<b>2173</b>	<b>2410</b>	<b>5871</b>	<b>1186</b>
<b>BAZ</b>	<b>1654</b>	<b>832</b>	<b>822</b>	<b>151</b>	<b>250</b>	<b>365</b>	<b>308</b>	<b>251</b>	<b>329</b>	<b>162</b>	<b>375</b>	<b>510</b>	<b>607</b>	<b>1316</b>	<b>338</b>

%95 güven aralığına göre istatistiki olarak anlamlı.

**S3.** Gıdalla ilişkili olarak olası sorun ya da riskleri düşündüğünüzde aklınıza gelenleri söyler misiniz?



# Gıda ile İlgili Akla Gelen Sorun ya da Riskler



**2014**  
**Bulgusu**  
(18+ yaş  
kent nüfusu  
verileri)

- 18 yaş ve üzeri Türkiye kent nüfusunun gıdyla ilişkili olarak **olası sorun ya da riskleri düşündüklerinde ilk sırada** akıllarına gelen %34,5 ile «**GDO'lar - Genetiği değiştirilmiş organizmalar**» olmuştur. **Bunu** «**Kimyasallar tarım ilaçları, zehirli maddeler** (%33,8)» ve «**Beslenme biçimiyle alakalı hastalıklar** (yüksek kolesterol, kalp, tansiyon, şeker '/' diyabet...) (%33,2)» takip etmektedir.



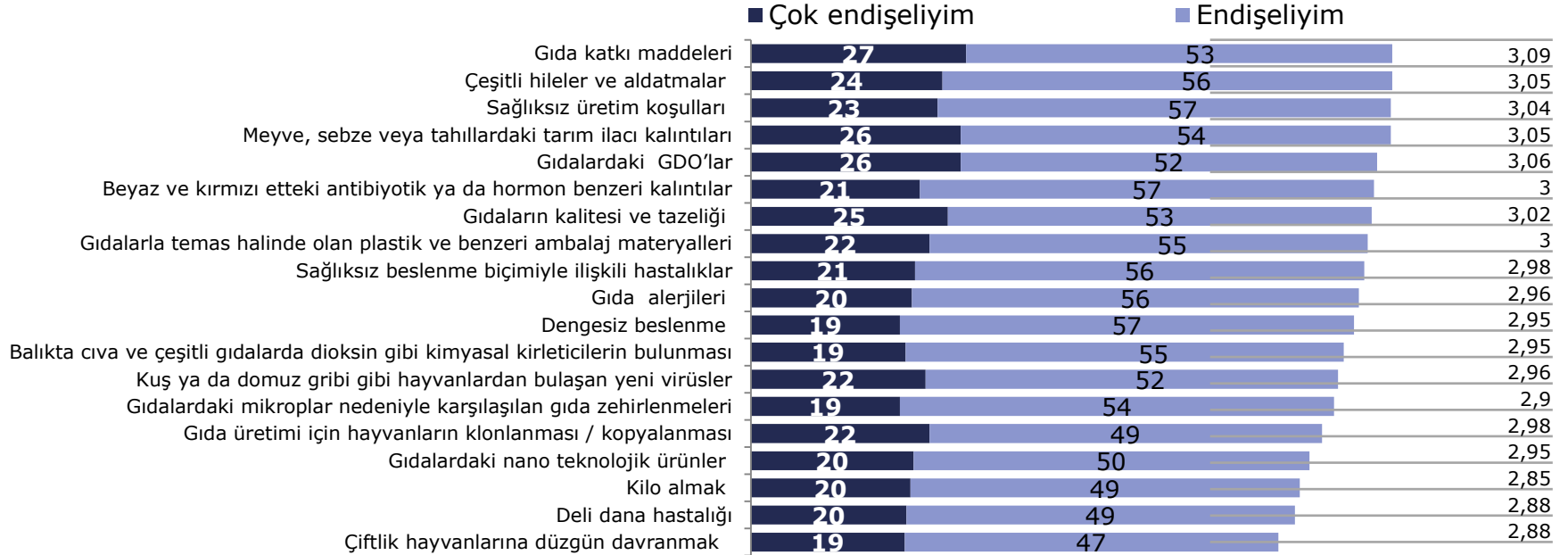
**2008**  
**Bulgusu**  
(18+ yaş kent  
nüfusu verileri)

- Vatandaşlara gıda ile ilgili akla gelen sağlık sorunları sorulduğunda; **%38** oranında "**gıda zehirlenmeleri**", **%27** oranında "**kanser**" tüketiciler tarafından belirtilmiştir.

**S3.** Gıdyla ilişkili olarak olası sorun ya da riskleri düşündüğünüzde aklınıza gelenleri söyler misiniz?

# Gıda Yoluyla Gelebilecek Risklerle İlgili Endişe Düzeyi

Mean



Mean: 4 üzerinden hesaplanan endişe düzeyi

Baz: 1654

**S4.** Okuyacağım hususlar hakkında ne derece endişelendiğinizi söyler misiniz?

# Gıda Yoluyla Gelebilecek Risklerle İlgili Endişe Düzeyi



- Görüşmecilerin **en çok endişe** ettiği konular sırasıyla '**gıda katkı maddeleri** (%80)', '**çeşitli hileler aldatmalar** (%80)', '**sağlıksız üretim koşulları** (%80)'dir.
- **Kadınların en çok endişe duyduğu** husus **çeşitli hileler ve aldatmalar** (%84) iken **erkeklerin** ise **meyve, sebze veya tahıllardaki tarım ilacı kalıntıları**(%79)'dır.



- AB vatandaşlarının **en çok endişe ettiği** konular sırasıyla '**sebze, meyve veya tahıllardaki tarım ilacı kalıntıları** (%72)', '**etlerdeki antibiyotik** ya da **hormon benzeri kalıntılar** (%70)', 'balıkta ve çeşitli gıdalarda **dioksin gibi kimyasal kirleticilerin** bulunması (%69)' ve '**gıdalardaki GDO'lar** (%68)'dir.

# Gıda ile İlgili Şikayette Bulunulacak Kurumlar

%	GENEL	CİNSİYET		YAŞ GRUBU						SES GRUBU				YERLEŞİM YERİ	
		Kadın	Erkek	15-17	18-24	25-34	35-44	45-54	55 +	AB	C1	C2	DE	Kent	Kır
Satın aldığım yer	54	56	52	65	54	51	50	56	54	49	60	52	53	57	41
Sağlık Bakanlığı	29	29	28	32	27	30	34	27	24	29	28	30	28	29	26
Gıda Tarım ve Hayvancılık Bakanlığı	27	25	28	18	26	30	27	27	28	30	31	28	23	28	24
Üretici firma	24	24	25	34	22	25	23	25	21	27	27	25	22	27	15
Belediye	22	21	22	12	19	23	26	26	19	17	20	23	23	22	22
Türk Standartları Enstitüsü (TSE)	9	10	7	15	10	6	10	8	6	10	12	7	7	9	9
Sivil Toplum Kuruluşları ve Tüketici Dernekleri	8	8	9	9	7	11	6	11	5	10	8	8	7	10	2
Mahkeme / avukat	6	7	5	5	5	6	7	8	6	8	7	6	6	8	2
Bilmiyorum	4	4	4	11	3	3	4	3	4	8	3	4	3	3	8
İnternet şikayet siteleri	3	3	2	9	3	3	2	3	1	5	5	1	2	3	2
Sosyal medya	2	1	3	6	2	3	1	1	1	3	2	1	2	2	2
Hiçbiri	1	1	1	1	-	1	1	1	1	1	1	1	1	1	2
<b>TOPLAM CEVAP</b>	<b>3090</b>	<b>1570</b>	<b>1521</b>	<b>325</b>	<b>444</b>	<b>694</b>	<b>582</b>	<b>491</b>	<b>554</b>	<b>317</b>	<b>763</b>	<b>948</b>	<b>1062</b>	<b>2575</b>	<b>516</b>
<b>BAZ</b>	<b>1654</b>	<b>832</b>	<b>822</b>	<b>151</b>	<b>250</b>	<b>365</b>	<b>308</b>	<b>251</b>	<b>329</b>	<b>162</b>	<b>375</b>	<b>510</b>	<b>607</b>	<b>1316</b>	<b>338</b>

%95 güven aralığına göre istatistiki olarak anlamlı

**S14.** Gıda ile ilgili başınıza bir olay gelse veya şikayette bulunmanız gerekse size okuyacağım kurumlar içerisinde hangilerine başvurursunuz?

# Gıda ile İlgili Şikayette Bulunulacak Kurumlar



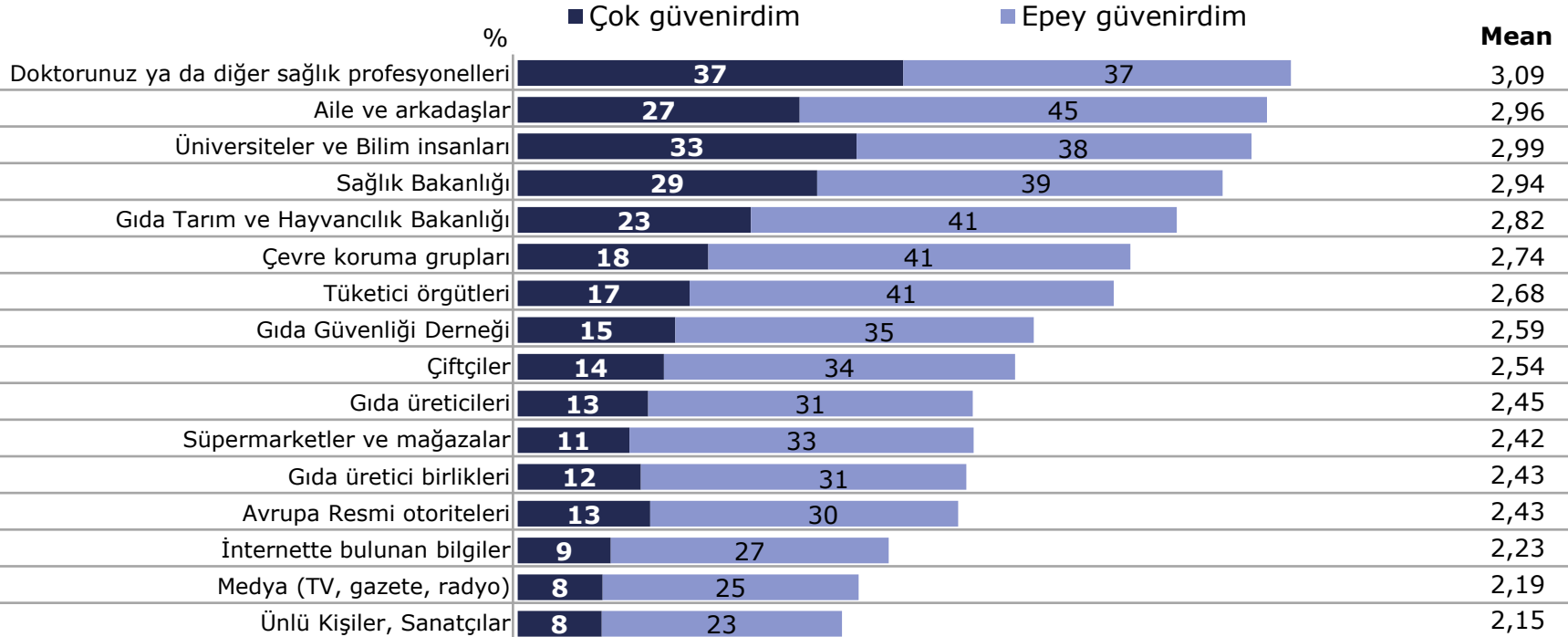
**2014**  
**Bulgusu**  
(18+ yaş  
kent nüfusu  
verileri)

- 18 yaş ve üzeri Türkiye kent nüfusunun ***gıda ile ilgili başlarına bir olay gelmesi*** veya ***şikayette bulunmaları gerekmesi*** durumunda ilk sırada ***başvuracağı kurum «ürünü satın aldığı yerdir»***.
- Bunu «***Sağlık Bakanlığı***» ve «***Gıda Tarım ve Hayvancılık Bakanlığı***» takip etmektedir.

**2008**  
**Bulgusu**  
(18+ yaş kent  
nüfusu verileri)

- ***İlk sırada şikayette*** başvuru yapılan kurum «***sağlık bakanlığı***» dir.
- Bunu «***üretici***» ve «***belediye***» takip etmektedir.
- Gıda ile ilgili konularda ***gençlerin*** çoğunlukla ***şikayetlerini "sağlık bakanlığına"*** yaptıkları görülmektedir. ***Üst yaş grupları*** ise "***Gıda Tarım ve Hayvancılık Bakanlığını***" şikayet mercii olarak ***gençlere oranla daha fazla tercih*** etmektedirler.

# Bilgi Kaynaklarına Güven Düzeyi



Mean: 4 üzerinden hesaplanan önem düzeyi

Baz: 1654

**S5.** Düzenli olarak tükettiğiniz, tavuk, balık ya da salata gibi bir yiyecekte ciddi bir gıda riskinin olduğunu varsayınız. Bu risk hakkında size doğru bilgi vermesi açısından aşağıdaki kaynaklara ne kadar güven duyardınız?

# Bilgi Kaynaklarına Güven Düzeyi



- Görüşmecilerin **en güvendiği bilgi kaynakları** sırasıyla '**doktorlar ve sağlık profesyonelleri** (%74)', '**aile ve arkadaşlar** (%72)', '**üniversiteler ve bilim insanları** (%71)'dir.
- **AB, C1 ve DE** ses grubu **en çok üniversiteler ve bilim adamlarına** güvendiğini belirtirken, **C2** ses grubu ise **en çok aile ve arkadaşlarına** güvendiğini belirtmektedir.

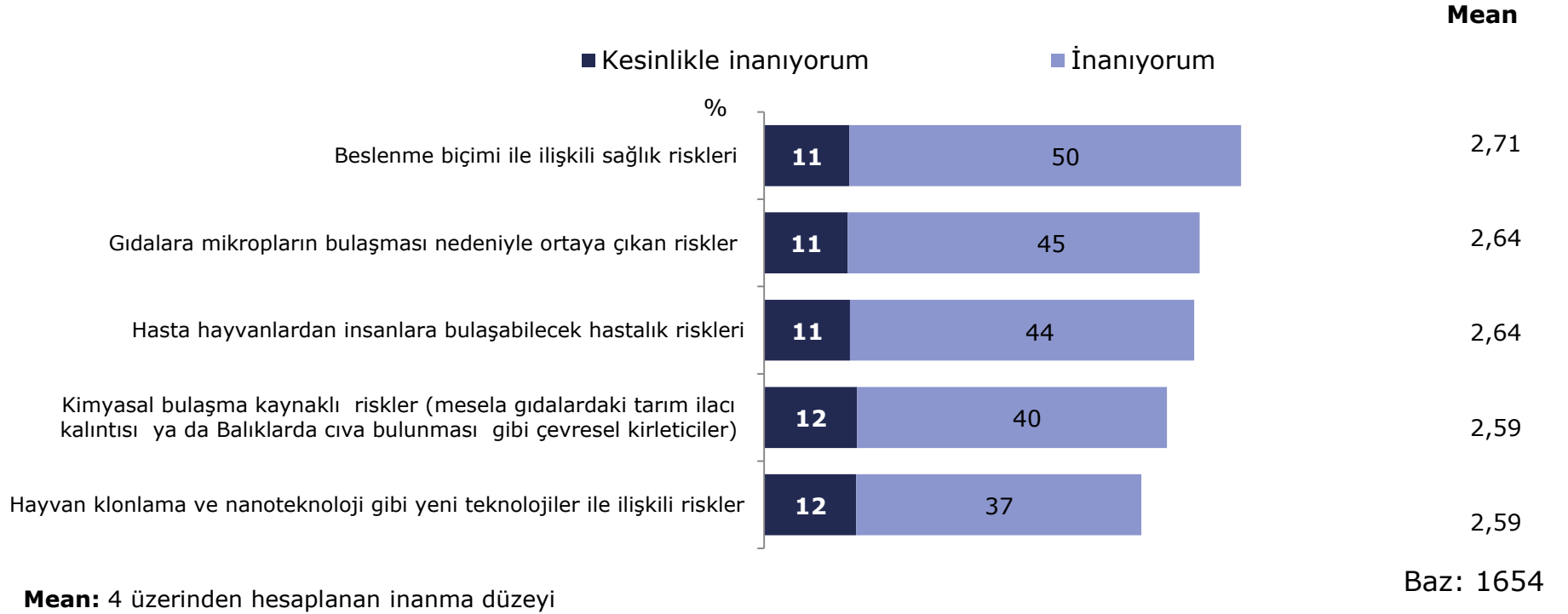


- AB vatandaşlarının **en güvendiği bilgi kaynakları** sırasıyla '**doktorlar ve sağlık profesyonelleri** (%84)', '**aile ve arkadaşlar** (%82)' ve '**tüketici örgütleri** (%76)'dir.

---

**S5.** Düzenli olarak tükettiğiniz, tavuk, balık ya da salata gibi bir yiyecekte ciddi bir gıda riskinin olduğunu varsayınız. Bu risk hakkında size doğru bilgi vermesi açısından aşağıdaki kaynaklara ne kadar güven duyardınız?

# Gıda Kaynaklı Risklerden Korunabilme



**S7.** Okuyacağım risklerden kendinizi ne kadar koruyabileceğinize inandığınızı söyler misiniz?



# Gıda Kaynaklı Risklerden Korunabilme



Görüşmecilerin **%61'i** kendilerini ***en çok beslenme biçimiyle ilişkili sağlık risklerinden koruyabileceğini düşünürken*** bu ifade tüm kırılımlarda da en yüksek orana sahiptir.



AB vatandaşları da gıda kaynaklı risklerden korunma konusunda kendilerini ***en çok beslenme biçimiyle ilişkili sağlık risklerinden koruyabileceğini*** (%73) düşünmektedir.

# Gıda Tarım ve Hayvancılık Bakanlığı'nın Önlemleri



**Mean:** 4 üzerinden hesaplanan inanma düzeyi

Baz: 1654

**S8.** Gıda Tarım ve Hayvancılık Bakanlığı'nın okuyacağım olası risklere karşı tüketicileri korumak adına ne derece önlem aldığını düşünüyorsunuz?

# Gıda Tarım ve Hayvancılık Bakanlığı'nın Önlemleri



Görüşmecilerin **%54'ü** en çok **Gıda Tarım ve Hayvancılık Bakanlığının beslenme biçimi** ile ilişkili **sağlık risklerine karşı önlem alındığını** düşünmektedir.

Ses grupları arasında da en çok Gıda Tarım ve Hayvancılık Bakanlığının beslenme biçimi ile ilişkili sağlık risklerine karşı önlem alındığı düşünülürken sadece **C2 ses grubu** diğerlerinden **farklı olarak en çok gıdalara mikropların bulaşması nedeniyle ortaya çıkan risklere karşı önlem alındığını** düşünmektedir.



AB vatandaşlarının **%58'i** «**Hasta hayvanlardan insanlara bulaşabilecek hastalık riskleri**» ile ilişkili risklere karşı **önlem alındığını** düşünmektedir.

**S8.** Gıda Tarım ve Hayvancılık Bakanlığının okuyacağım olası risklere karşı tüketicileri korumak adına ne derece önlem aldığını düşünüyorsunuz?

# Sağlık Açısından Zararlı Gıda Maddesi ile İlgili Duyulan Son Habere Gösterilen Tepki

%95 güven aralığına göre istatistiki olarak anlamlı

	GENEL	CİNSİYET		YAŞ GRUBU						SES GRUBU				YERLEŞİM YERİ	
		Kadın	Erkek	15-17	18-24	25-34	35-44	45-54	55 +	AB	C1	C2	DE	Kent	Kır
Soruna ilişkin endişelendim ancak nihayetinde soruna dair hiçbir şey yapmadım	29	30	27	23	26	29	29	34	28	32	22	29	31	28	31
Haberde bahsedilen yiyecekte yalnızca kısa bir süreliğine uzak durdum	25	26	25	22	30	29	23	24	22	21	30	25	24	26	19
Haberi umursamadım ve beslenme alışkanlıklarımı değiştirmedim	20	18	22	9	22	23	20	18	21	11	17	26	18	19	26
Çevremi / tanıdıklarımı uyardım	17	16	18	24	11	16	23	16	15	20	19	13	18	18	9
Beslenme alışkanlıklarımı kalıcı şekilde değiştirdim	13	12	15	9	16	10	18	10	15	12	16	12	12	13	13
Başka bir markanın ürünü satın almaya başladım	13	12	14	6	8	13	15	13	17	17	15	10	13	15	6
Konu ile ilgili araştırma yaptım	5	5	6	9	8	5	4	3	5	5	6	5	6	4	14
Şikayet ettim	3	3	3	5	1	4	1	4	3	5	3	3	3	3	1
<b>TOPLAM CEVAP</b>	<b>1105</b>	<b>579</b>	<b>526</b>	<b>85</b>	<b>156</b>	<b>245</b>	<b>222</b>	<b>181</b>	<b>216</b>	<b>117</b>	<b>260</b>	<b>340</b>	<b>388</b>	<b>933</b>	<b>172</b>
<b>BAZ</b>	<b>885</b>	<b>479</b>	<b>407</b>	<b>78</b>	<b>128</b>	<b>189</b>	<b>166</b>	<b>150</b>	<b>175</b>	<b>95</b>	<b>203</b>	<b>278</b>	<b>310</b>	<b>739</b>	<b>146</b>

**S10b.** Belirli bir gıdanın sağlığınız için zararlı olduğuna dair duyduğunuz en son habere nasıl tepki verdiniz?

# Saėlık Aėısından Zararlı Gıda Maddesi ile İlgili Duyulan Son Habere Gösterilen Tepki



•Belirli bir ***gıdanın saėlık için zararlı olduėuna dair*** herhangi ***bir haber duyan*** görüşmecilerin ***%29'u*** soruna ilişkin ***endişelendiėini*** ancak nihayetinde ***soruna dair hiçbir şey yapmadıėını*** belirtirken

•***%25'i ise*** haberde bahsedilen ***yiyecekten*** yalnızca ***kısa bir süreliėine uzak durduėunu*** belirtmektedir.




•AB vatandaşlarının ***%31'i*** haberde bahsedilen ***yiyecekten*** yalnızca ***kısa bir süreliėine uzak durduėunu*** belirtirken

•***%29'u*** ise haberi ***umursamadıėını ve beslenme alışkanlıklarını deėiştirmedeėini*** belirtmektedir.

---


**S10b.** Belirli bir gıdanın saėlığınız için zararlı olduėuna dair duyduėunuz en son habere nasıl tepki verdiniz?



**GÜVENLİ  
GIDA**



GIDATURKISH FOOD  
GÜVENLİGİSAFETY  
DERNEĞİASSOCIATION



# GÜVENLİ GIDA



GIDA TÜRKİŞİ FOOD  
GÜVENLİĞİ SAFETY  
DERNEĞİ ASSOCIATION

**Teşekkür ederim...**

---